



Конфигурация

Конфигурация поперечного сечения тела колонны либо пилястры может быть различной: квадрат, прямоугольник, окружность, сектор, любой многоугольник

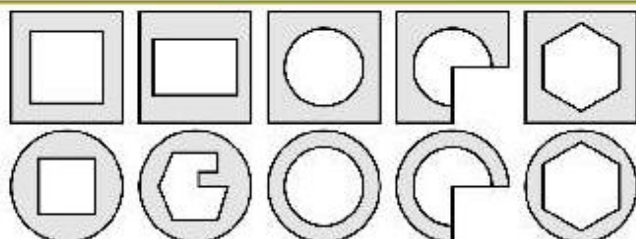


Схема 1

Пользоваться схемой 1 необходимо при заказе деталей с кодировкой ТКЛ9-ТКЛ14

$V=D$ (внешний диаметр колонны)

$C=R$ (радиус колонны)

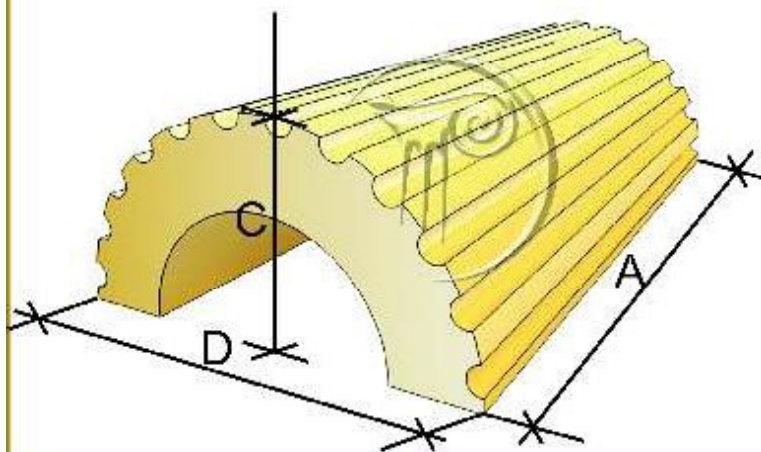


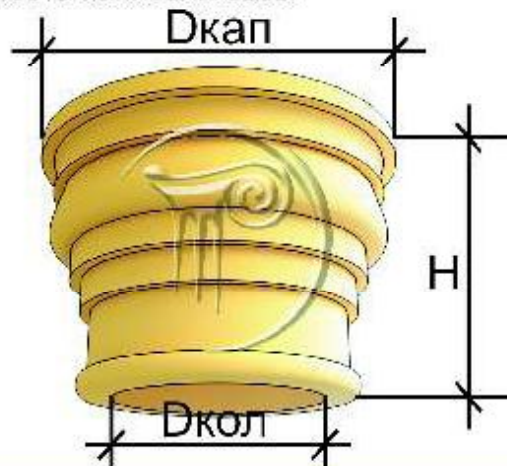
Схема 2

Пользоваться схемой 2 необходимо при заказе деталей с кодировкой ККЛ1-12 и БКЛ1-12

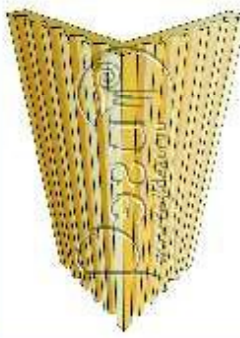
$D_{\text{кап}}$ - внешний диаметр капители

$D_{\text{кол}}$ - диаметр колонны

H - высота капители/базы




ТКЛ1



С В ТКЛ1.1 Лицевая
С В ТКЛ1.2 Угловая
С В ТКЛ1.3 Торцевая

В	Лицевая	Угловая	Торцевая
300	ТКЛ1.1-300	ТКЛ1.2-300	ТКЛ1.3-300
400	ТКЛ1.1-400	ТКЛ1.2-400	ТКЛ1.3-400
500	ТКЛ1.1-500	ТКЛ1.2-500	ТКЛ1.3-500
600	ТКЛ1.1-600	ТКЛ1.2-600	ТКЛ1.3-600

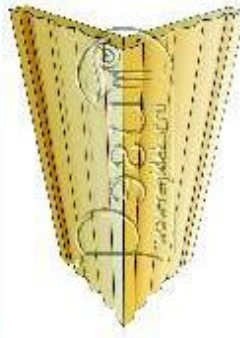
ТКЛ2



С В ТКЛ2.1 Лицевая
С В ТКЛ2.1 Угловая
С В ТКЛ2.1 Торцевая

В	Лицевая	Угловая	Торцевая
300	ТКЛ2.1-300	ТКЛ2.2-300	ТКЛ2.3-300
400	ТКЛ2.1-400	ТКЛ2.2-400	ТКЛ2.3-400
500	ТКЛ2.1-500	ТКЛ2.2-500	ТКЛ2.3-500
600	ТКЛ2.1-600	ТКЛ2.2-600	ТКЛ2.3-600


ТКЛ3



С В ТКЛ3.1 Лицевая
С В ТКЛ3.1 Угловая
С В ТКЛ3.1 Торцевая

В	Лицевая	Угловая	Торцевая
300	ТКЛ3.1-300	ТКЛ3.2-300	ТКЛ3.3-300
400	ТКЛ3.1-400	ТКЛ3.2-400	ТКЛ3.3-400
500	ТКЛ3.1-500	ТКЛ3.2-500	ТКЛ3.3-500
600	ТКЛ3.1-600	ТКЛ3.2-600	ТКЛ3.3-600

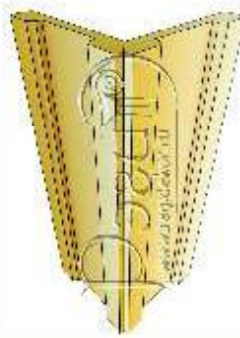
ТКЛ4



С В ТКЛ4.1 Лицевая
С В ТКЛ4.1 Угловая
С В ТКЛ4.1 Торцевая

В	Лицевая	Угловая	Торцевая
300	ТКЛ4.1-300	ТКЛ4.2-300	ТКЛ4.3-300
400	ТКЛ4.1-400	ТКЛ4.2-400	ТКЛ4.3-400
500	ТКЛ4.1-500	ТКЛ4.2-500	ТКЛ4.3-500
600	ТКЛ4.1-600	ТКЛ4.2-600	ТКЛ4.3-600

ТКЛ5



С В ТКЛ5.1 Лицевая
С В ТКЛ5.1 Угловая
С В ТКЛ5.1 Торцевая

В	Лицевая	Угловая	Торцевая
300	ТКЛ5.1-300	ТКЛ5.2-300	ТКЛ5.3-300
400	ТКЛ5.1-400	ТКЛ5.2-400	ТКЛ5.3-400
500	ТКЛ5.1-500	ТКЛ5.2-500	ТКЛ5.3-500
600	ТКЛ5.1-600	ТКЛ5.2-600	ТКЛ5.3-600

Пример комплектации колонны На примере ТКЛ1

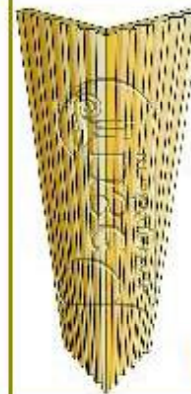


Пример1. При заказе *лицевой* колонны (пилястры), Вам потребуется деталь - **ТКЛ1.1 лицевая**, далее пользуясь таблицей выберете ширину (В), ей будет соответствовать к примеру артикул **ТКЛ1.1 - 400**, где 400 - ширина В в единицах измерения (миллиметрах)



Форма заказа:
(ТКЛ1.1 - 400)*Н, где Н означает необходимое количество метров (высота)

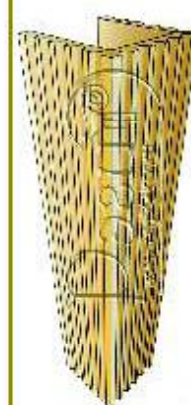
№	Артикул	Ед. изм.	Количество
1	ТКЛ1.1-400	м. пог.	Н



Пример2. При заказе *угловой* колонны (пилястры), Вам потребуется деталь - **ТКЛ1.2 угловая**, в количестве двух штук, далее пользуясь таблицей выберете ширину (В), ей будет соответствовать к примеру артикул **ТКЛ1.2 - 400**, где 400 - ширина В в единицах измерения (миллиметрах)

Форма заказа
(ТКЛ1.2 - 400)*ТКЛ1.2 - 400)*Н, где Н означает необходимое количество метров (высота)

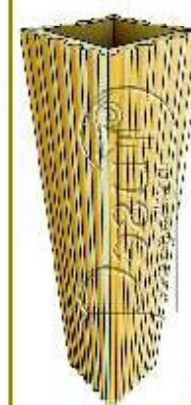
№	Артикул	Ед. изм.	Количество
1	ТКЛ1.2-400	м. пог.	2Н



Пример3. При заказе *полноценной* колонны (при четверти), Вам потребуется деталь - **ТКЛ1.2 угловая**, в количестве двух штук и **ТКЛ1.3 торцевая**, в количестве одной штуки, далее пользуясь таблицей выберете ширину (В) как и первом так и во втором случае, ей будет соответствовать к примеру артикул **ТКЛ1.2 - 400** и **ТКЛ1.3 - 400**, где 400 - ширина "В" в единицах измерения (миллиметрах)

Форма заказа:
((ТКЛ1.2 - 400)*2)+(ТКЛ1.3 - 400)*Н, где Н означает необходимое количество метров (высота)

№	Артикул	Ед. изм.	Количество
1	ТКЛ1.2-400	м. пог.	2Н
2	ТКЛ1.3-400	м. пог.	Н



Пример4. При заказе *полноценной* колонны, Вам потребуется деталь - **ТКЛ1.3 торцевая**, в количестве четырех штук, далее пользуясь таблицей выберете ширину (В), ей будет соответствовать к примеру артикул **ТКЛ1.3 - 400**, где 400 - ширина В в единицах измерения (миллиметрах)

Форма заказа:
((ТКЛ1.3 - 400)*4)*Н, где Н означает необходимое количество метров (высота)

№	Артикул	Ед. изм.	Количество
1	ТКЛ1.3-400	м. пог.	4Н



ТКЛ6

В	Лицевая	Торцевая
300	ТКЛ6.1-300	ТКЛ6.2-250
400	ТКЛ6.1-400	ТКЛ6.2-350
500	ТКЛ6.1-500	ТКЛ6.2-450
600	ТКЛ6.1-600	ТКЛ6.2-550

ТКЛ7

В	Лицевая	Торцевая
300	ТКЛ7.1-300	ТКЛ7.2-300
400	ТКЛ7.1-400	ТКЛ7.2-400
500	ТКЛ7.1-500	ТКЛ7.2-500
600	ТКЛ7.1-600	ТКЛ7.2-600

ТКЛ8

В	Лицевая	Торцевая
300	ТКЛ8.1-300	ТКЛ8.2-300
400	ТКЛ8.1-400	ТКЛ8.2-400
500	ТКЛ8.1-500	ТКЛ8.2-500
600	ТКЛ8.1-600	ТКЛ8.2-600

ТКЛ9

В	Лицевая	Торцевая
300	ТКЛ9.1-300	ТКЛ9.2-300
400	ТКЛ9.1-400	ТКЛ9.2-400
500	ТКЛ9.1-500	ТКЛ9.2-500
600	ТКЛ9.1-600	ТКЛ9.2-600

ТКЛ10

В	Лицевая	Торцевая
300	ТКЛ10.1-300	ТКЛ10.2-300
400	ТКЛ10.1-400	ТКЛ10.2-400
500	ТКЛ10.1-500	ТКЛ10.2-500
600	ТКЛ10.1-600	ТКЛ10.2-600

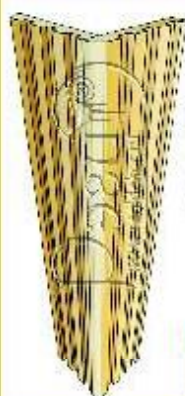
**Пример комплектации колонны
На примере ТкЛ6**



Пример1. При заказе *плоской* колонны (пилястры), Вам потребуется деталь - *ТКЛ6.1 лицевая*, далее пользуясь таблицей выберете ширину (В), ей будет соответствовать к примеру артикул *ТКЛ6.1 - 400*, где 400 - ширина В в единицах измерения (миллиметрах)

Форма заказа:
*(ТКЛ6.1 - 400) * Н*, где Н означает необходимое количество метров (высота)

№	Артикул	Ед. изм.	Количество
1	ТКЛ6.1-400	м. пог.	Н



Пример2. При заказе *угловой* колонны (пилястры), Вам потребуется деталь - *ТКЛ6.1 лицевая* и *ТКЛ6.2 торцевая*, далее пользуясь таблицей выберете ширину (В), ей будет соответствовать к примеру артикул *ТКЛ6.1 - 400* и соответственно *ТКЛ6.2 - 350*, где 400 и 350 - ширина В в единицах измерения (миллиметрах)

Форма заказа
*(ТКЛ6.1 - 400 + ТКЛ6.2 - 400) * Н*, где Н означает необходимое количество метров (высота)

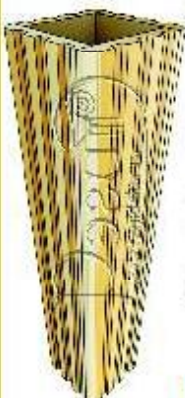
№	Артикул	Ед. изм.	Количество
1	ТКЛ6.1-400	м. пог.	Н
2	ТКЛ6.2-350	м. пог.	Н



Пример3. При заказе *полукруглой* колонны (пилястры) Вам потребуется деталь - *ТКЛ6.1 лицевая*, в количестве одной штуки и *ТКЛ6.2 торцевая*, в количестве двух штук, далее пользуясь таблицей выберете ширину (В) как в первом так и во втором случае, ей будет соответствовать к примеру артикул *ТКЛ6.1 - 400* и *ТКЛ6.2 - 350*, где 400 и 350 - ширина В в единицах измерения (миллиметрах)

Форма заказа:
*(ТКЛ6.1 - 400) + (ТКЛ6.2 - 400) * 2) * Н*, где Н означает необходимое количество метров (высота)

№	Артикул	Ед. изм.	Количество
1	ТКЛ6.1-400	м. пог.	Н
2	ТКЛ6.2-350	м. пог.	2Н

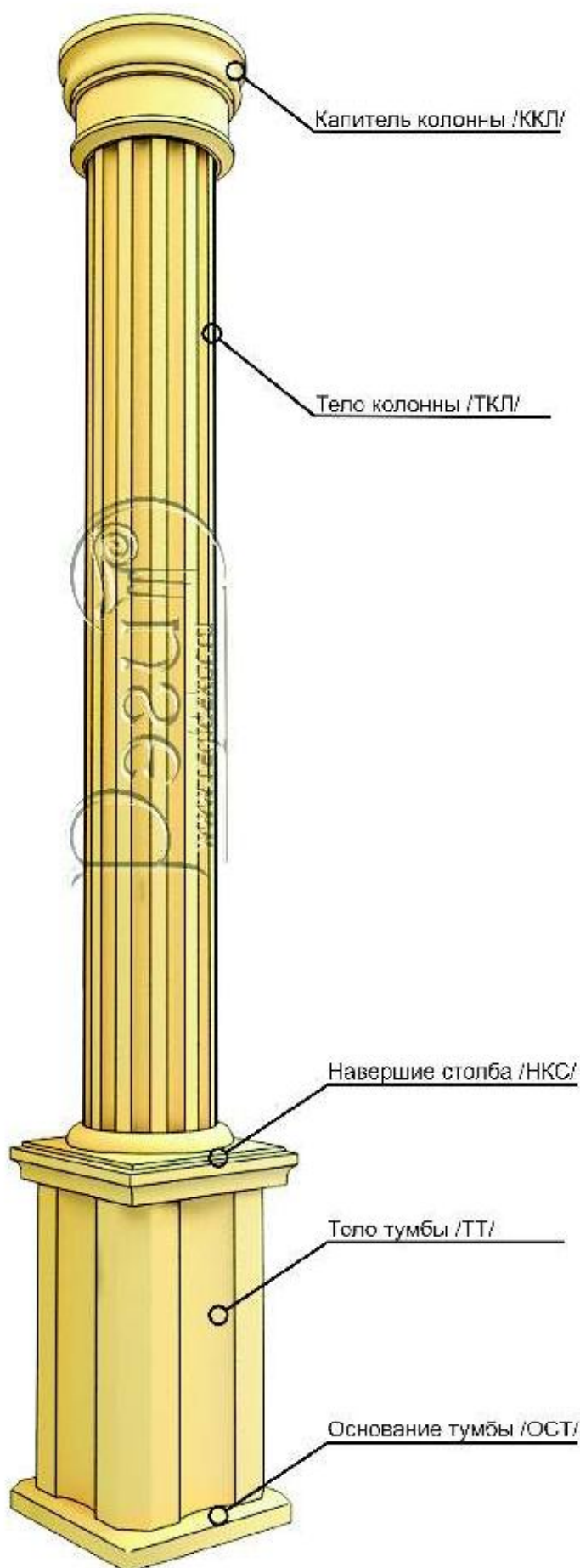
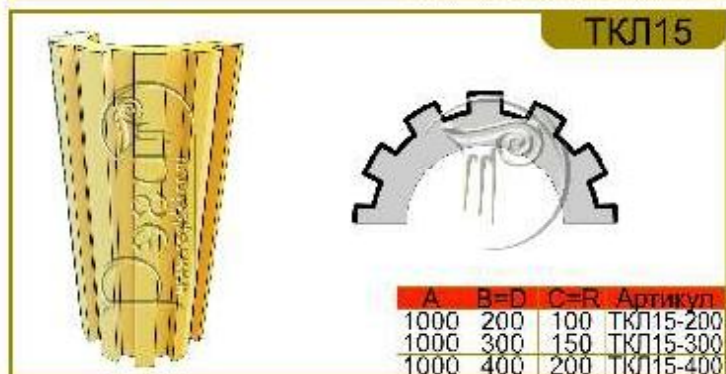
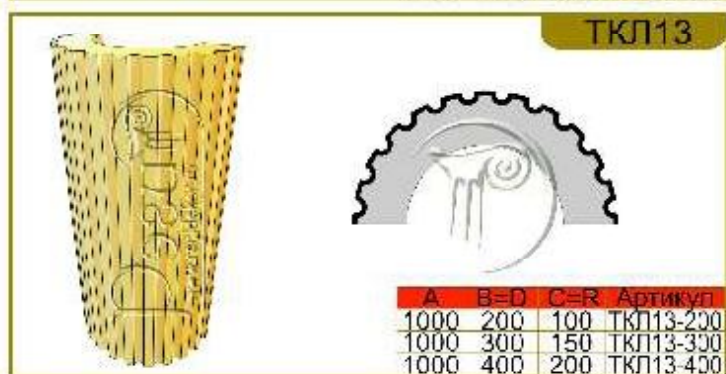
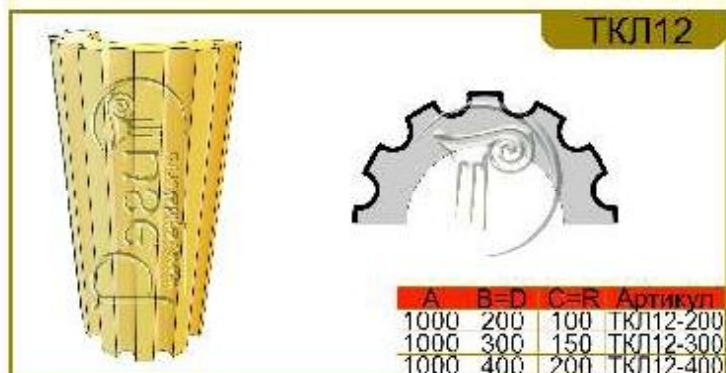
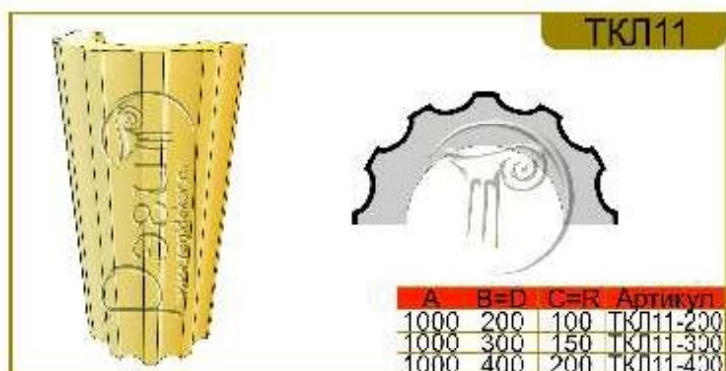


Пример4. При заказе *полноценной* колонны, Вам потребуется деталь - *ТКЛ6.2 торцевая*, в количестве четырех штук, далее пользуясь таблицей выберете ширину (В), ей будет соответствовать к примеру артикул *ТКЛ6.2 - 350*, где 350 - ширина В в единицах измерения (миллиметрах)

Форма заказа:
*(ТКЛ6.2 - 350) * 4) * Н*, где Н означает необходимое количество метров (высота)

№	Артикул	Ед. изм.	Количество
1	ТКЛ6.2-350	м. пог.	4Н

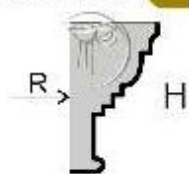






*Капитель подбирается под диаметр колонны

ККЛ01



Диаметр	Высота	Диаметр	Артикул
200	320	200	ККЛ01-200
300	420	250	ККЛ01-250
400	520	300	ККЛ01-300

*Капитель подбирается под диаметр колонны

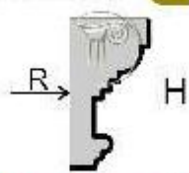
ККЛ02



Диаметр	Высота	Диаметр	Артикул
200	320	200	ККЛ02-200
300	420	250	ККЛ02-250
400	520	300	ККЛ02-300

*Капитель подбирается под диаметр колонны

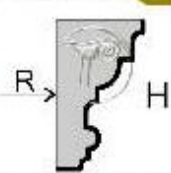
ККЛ03



Диаметр	Высота	Диаметр	Артикул
200	320	200	ККЛ03-200
300	420	250	ККЛ03-250
400	520	300	ККЛ03-300

*Капитель подбирается под диаметр колонны

ККЛ04



Диаметр	Высота	Диаметр	Артикул
200	320	200	ККЛ04-200
300	420	250	ККЛ04-250
400	520	300	ККЛ04-300

*Капитель подбирается под диаметр колонны

ККЛ05



Диаметр	Высота	Диаметр	Артикул
200	320	200	ККЛ05-200
300	420	250	ККЛ05-250
400	520	300	ККЛ05-300

*Капитель подбирается под диаметр колонны

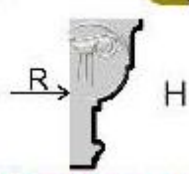
ККЛ06



Диаметр	Высота	Диаметр	Артикул
200	320	200	ККЛ06-200
300	420	250	ККЛ06-250
400	520	300	ККЛ06-300

*Капитель подбирается под диаметр колонны

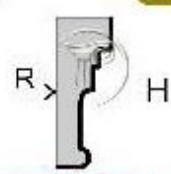
ККЛ07



Диаметр	Высота	Диаметр	Артикул
200	320	200	ККЛ07-200
300	420	250	ККЛ07-250
400	520	300	ККЛ07-300

*Капитель подбирается под диаметр колонны

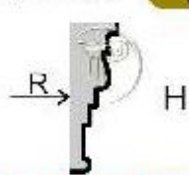
ККЛ08



Диаметр	Высота	Диаметр	Артикул
200	320	200	ККЛ08-200
300	420	250	ККЛ08-250
400	520	300	ККЛ08-300

*Капитель подбирается под диаметр колонны

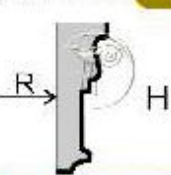
ККЛ09



Диаметр	Высота	Диаметр	Артикул
200	320	200	ККЛ09-200
300	420	250	ККЛ09-250
400	520	300	ККЛ09-300

*Капитель подбирается под диаметр колонны

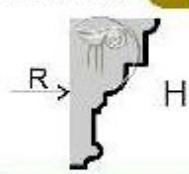
ККЛ10



Диаметр	Высота	Диаметр	Артикул
200	320	200	ККЛ10-200
300	420	250	ККЛ10-250
400	520	300	ККЛ10-300

*Капитель подбирается под диаметр колонны

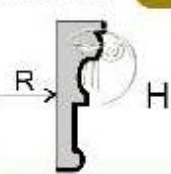
ККЛ11



Диаметр	Высота	Диаметр	Артикул
200	320	200	ККЛ11-200
300	420	250	ККЛ11-250
400	520	300	ККЛ11-300

*Капитель подбирается под диаметр колонны

ККЛ12

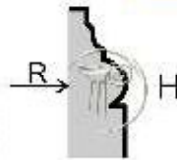


Диаметр	Высота	Диаметр	Артикул
200	320	200	ККЛ12-200
300	420	250	ККЛ12-250
400	520	300	ККЛ12-300



*База подбирается под диаметр колонны

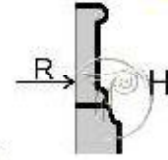
БКЛ01



Диол	Диап	Н	Артикул
200	320	150	БКЛ01-150
300	420	200	БКЛ01-200
400	520	250	БКЛ01-250

*База подбирается под диаметр колонны

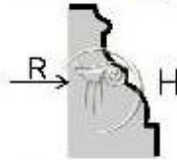
БКЛ02



Диол	Диап	Н	Артикул
200	320	150	БКЛ02-150
300	420	200	БКЛ02-200
400	520	250	БКЛ02-250

*База подбирается под диаметр колонны

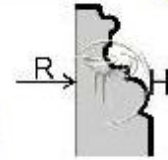
БКЛ03



Диол	Диап	Н	Артикул
200	320	150	БКЛ03-150
300	420	200	БКЛ03-200
400	520	250	БКЛ03-250

*База подбирается под диаметр колонны

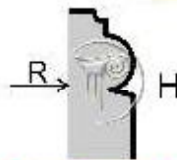
БКЛ04



Диол	Диап	Н	Артикул
200	320	150	БКЛ04-150
300	420	200	БКЛ04-200
400	520	250	БКЛ04-250

*База подбирается под диаметр колонны

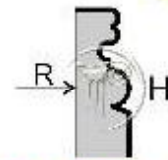
БКЛ05



Диол	Диап	Н	Артикул
200	320	150	БКЛ05-150
300	420	200	БКЛ05-200
400	520	250	БКЛ05-250

*База подбирается под диаметр колонны

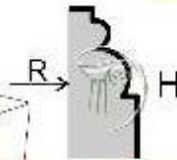
БКЛ06



Диол	Диап	Н	Артикул
200	320	150	БКЛ06-150
300	420	200	БКЛ06-200
400	520	250	БКЛ06-250

*База подбирается под диаметр колонны

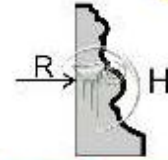
БКЛ07



Диол	Диап	Н	Артикул
200	320	150	БКЛ07-150
300	420	200	БКЛ07-200
400	520	250	БКЛ07-250

*База подбирается под диаметр колонны

БКЛ08



Диол	Диап	Н	Артикул
200	320	150	БКЛ08-150
300	420	200	БКЛ08-200
400	520	250	БКЛ08-250

*База подбирается под диаметр колонны

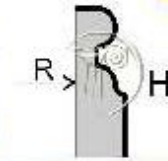
БКЛ09



Диол	Диап	Н	Артикул
200	320	150	БКЛ09-150
300	420	200	БКЛ09-200
400	520	250	БКЛ09-250

*База подбирается под диаметр колонны

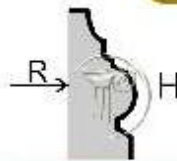
БКЛ10



Диол	Диап	Н	Артикул
200	320	150	БКЛ10-150
300	420	200	БКЛ10-200
400	520	250	БКЛ10-250

*База подбирается под диаметр колонны

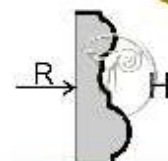
БКЛ11



Диол	Диап	Н	Артикул
200	320	150	БКЛ11-150
300	420	200	БКЛ11-200
400	520	250	БКЛ11-250

*База подбирается под диаметр колонны

БКЛ12



Диол	Диап	Н	Артикул
200	320	150	БКЛ12-150
300	420	200	БКЛ12-200
400	520	250	БКЛ12-250

